

# Servietten falten zu Ostern: Diese Tischdekoration sorgt für das gewisse Etwas!



Um die Freude auf den gemeinsamen Osterbrunch zu steigern, setzen Sie auf eine fröhliche Tischdeko mit Pastellfarben und Frühlingsmotiven. Diese haben wir im Winter ja total vermisst. Während die hellen Farbtöne und Muster allein Ihren Tisch zum Strahlen bringen, können Sie dieses Jahr einen Schritt weiter gehen: mit kunstvoll gefalteten Servietten. Kreative Ideen zu Ostern. So können Sie Ihre Festtafel mit Osterhasen, Schmetterlingen, Karotten und Frühlingsblumen schmücken!

## Servietten falten zu Ostern: Osterhase



Die [Osterhasen-Servietten](#) mögen kompliziert aussehen, aber sie sind eigentlich sehr leicht zu basteln. In nur wenigen Schritten zeigen wir Ihnen, wie Sie Ihre eigenen Osterhasen falten, um Ihre Tischdekoration noch interessanter zu gestalten. Die Farbauswahl liegt bei Ihnen! Sie können einfarbige oder gemusterte Servietten verwenden und diese an das ausgewählte Farbkon|





# Servietten falten zu Ostern: Schmetterling






## Osterhase mit Schnurrhaaren

Sie suchen Serviettenfalttechniken für eine Tischdeko mit Wow-Effekt? Hier ist eine weitere schöne Idee für stehend gefaltete Servietten. Sie ist einfach und nicht zeitaufwendig. Um die zweifarbigen Hasenohren zu machen, sollten Sie zwei verschiedenfarbige Servietten ineinander stecken. Als Basis dient eine einfache Rolle, die mit einem Faden umwickelt ist. Dieser stellt die Schnurrhaare des Hasen dar.













## Bestecktasche „Karotte“



Wenn Sie das Besteck in Ihre Dekoration integrieren möchten, können Sie diese einfache Bestecktasche zu Ostern falten. Sie brauchen einfarbige Papierservietten in Orange und Grün. Aus der orangefarbenen Serviette wird eine spitze Tüte gefaltet. Dann wird das Besteck samt der grünen Serviette in die Tüte gesteckt. Einfach und effektiv!








# Osterhase mit Ei





ein Gesicht auf





## Blumenstrauß



Die nächste Falanleitung ist leicht und schnell in der Fertigstellung, und ein außergewöhnlicher Blickfang für jede Feierlichkeit. Statt Besteck können Sie [schöne Papierblumen](#) in diese spitze Bestecktasche stecken!



## Osterhase aus Stoffserviette falten



Stoffservietten wirken eleganter als Papierservietten und sorgen für ein wirklich festliches Ambiente. Hier zeigen wir Ihnen, wie Sie einen Hasen aus einer Stoffserviette falten können. Damit die Serviettenfigur stabil stehen kann, wird sie in ein Glas gestellt.



## Kleines Ostergeschenk gefüllt mit Süßigkeiten



### [Servietten falten zu Ostern](#)

Zu Ostern freuen sich alle Naschkatzen auf Schokoladenhasen und Eierbonbons. Gestalten Sie Ihr kleines Geschenk ganz individuell, indem Sie die Leckereien in eine Serviette packen! Und was würde besser zu Ostern passen, als diese in Form eines Hasen zu falten? Diese einfache Anleitung zeigt, wie Sie die Geschenkbeutel packen können.



